

IV. INFORME DE BALANCE Y RENDICIÓN DE CUENTAS DEL PLAN DISTRITAL DE DESARROLLO

2020 - 2024

**Instituto Distrital para la protección de la niñez
y la juventud**

IDIPRON

IV. INFORME DE BALANCE Y RENDICIÓN DE CUENTAS DEL PLAN DISTRITAL DE DESARROLLO IDIPRON

Contenido

Introducción.....	3
Capítulo 1. Balance de las grandes apuestas de la Administración Distrital.....	4
Capítulo 2. Resultados obtenidos por los sectores de la administración distrital en el marco de los logros del Plan Distrital de Desarrollo.....	5
Capítulo 3. Balance del cumplimiento a las metas del Plan Distrital de Desarrollo	7
Capítulo 4. Seguimiento al programa de ejecución de obras del Plan de Ordenamiento Territorial – POT	9
Capítulo 5. Informe de Balance de los ODS en el Marco del Plan Distrital de Desarrollo 2020-2024.....	10
Capítulo 6. Ejecución del presupuesto de inversión agregada por estructura del Plan Distrital de Desarrollo según Sector	23
Capítulo 7. Balance de la estrategia financiera del Plan Distrital de Desarrollo	25
Capítulo 8. Recursos del Sistema general de regalías y el Plan Distrital de Desarrollo	25

Introducción

El IDIPRON, es un establecimiento público adscrito a la Secretaría Distrital de Integración Social y junto con las demás entidades de la Administración Distrital, aporta a la ejecución de los compromisos establecidos en el Plan Distrital de Desarrollo “Un nuevo Contrato Social y ambiental para la Bogotá del Siglo XXI”, comprendido entre las vigencias 2020 a 2024 y aprobados por el Concejo de Bogotá a través del Acuerdo Distrital 761 de 2020.

El IDIPRON mediante el desarrollo de su misión: “Formar ciudadanos creativos e innovadores con oportunidades, desde un Modelo Pedagógico basado en los principios de afecto, alegría y libertad y un talento institucional que apropia la vocación de servicio y liderazgo para construir proyecto y sentido de vida en los niños, niñas, adolescentes y jóvenes en habitabilidad en calle, en riesgo de habitarla o en condiciones de fragilidad social de la ciudad”, aporta a la ejecución de los compromisos sectoriales establecidos en el Propósito 1 “Hacer un nuevo contrato social con igualdad de oportunidades para la inclusión social, productiva y política”, programas 3 “Movilidad Social Integral” y 17 “Jóvenes con capacidades: Proyecto de vida para la ciudadanía, la innovación y el trabajo del siglo XXI”.

Capítulo 1. Balance de las grandes apuestas de la Administración Distrital

El IDIPRON aunque no es responsable directo de los proyectos estratégicos, con la ejecución de sus compromisos aporta indirectamente al sistema distrital de cuidado y al apoyo de jóvenes vulnerables.

Al primero mediante la atención en componentes de salud, psicosocial, socio legal, educación, espiritualidad, emprender, deporte y arte y cultura, en tres etapas: operación amistad, personalización y desarrollo de capacidades, y autonomía e inclusión social. Asimismo por medio de la implementación de acciones de prevención, protección y restablecimiento de derechos a niños, adolescentes y jóvenes (NNAJ) en situación de vida en calle, en riesgo de habitarla, en condición de fragilidad social, y en dinámicas como ESCNNA y conflicto con la ley, específicamente en contextos de atención como internados, casa de cuidado, externados y casas de acogida. Llegando a beneficiar en el periodo junio de 2020 a septiembre de 2023 a 42.277 personas, entre estos 25.718 hombres y 16.559 mujeres.

Al segundo, porque los jóvenes vinculados al Modelo Pedagógico del IDIPRON (MPI) reciben oportunidades de desarrollo socioeconómico en las estrategias de formación para el trabajo, empleabilidad y emprendimiento a través de las cuales pueden fortalecer conocimientos, competencias, habilidades y actitudes para su integración al mercado social y laboral de Bogotá. El MPI logró vincular durante el periodo de análisis del presente informe a 3.935 NNAJ.

Se puede concluir que el IDIPRON a pesar de no estar a cargo a nivel distrital de las apuestas de la administración, contribuye con todas sus capacidades a la ejecución de los proyectos estratégicos, a través de su intervención en la sociedad, específicamente en la ayuda y protección de niños, adolescentes y jóvenes.

Capítulo 2. Resultados obtenidos por los sectores de la administración distrital en el marco de los logros del Plan Distrital de Desarrollo

El IDIPRON como responsable de la ejecución de las 17 y 18 ha logrado aumentar la vinculación de NNAJ a su modelo pedagógico y brindo ayuda a los jóvenes para fortalecer sus capacidades y proyectarse al sector laboral. A continuación, encontramos el detallado de los resultados por propósito, programa y meta:

Propósito: 1 “Hacer un nuevo contrato social con igualdad de oportunidades para la inclusión social, productiva y política”

Programas 03 “Movilidad Social”

Meta 18: Subir 9,45 puntos porcentuales los NNAJ que se vinculan al Modelo Pedagógico y son identificados por el IDIPRON como población vulnerable por las dinámicas del Fenómeno de Habitabilidad en Calle

Este compromiso mide la vinculación efectiva de los niños, niñas, adolescentes y jóvenes que sufren o están en situación del fenómeno de habitabilidad de calle frente al modelo pedagógico ofertado por el IDIPRON, el cual permite bajo los principios de amor, libertad y alegría el avance en el restablecimiento de sus derechos y que se puedan incorporar a la vida socioeconómica del Distrito Capital.

Desde el 30 de junio de 2020 y hasta el 30 de septiembre de 2023, el IDIPRON vinculó al MPI 3.935 NNAJ (2023 hombres y 1912 mujeres) en situación de vida en calle, en riesgo de habitarla y en condición de fragilidad social, esta cifra no incluye a los abordados en el cuatrienio pasado. Por su parte la atención integral a los NNAJ benefició a 42.277 personas (25.718 hombres y 16.559 mujeres), de este total, 6.749 son NNAJ en situación de vida en calle.

Adicionalmente, se realizaron acciones de restablecimiento de derechos a 632 NNAJ (285 hombres y 347 mujeres), con estrategias personalizadas de la apuesta pedagógica, entre las cuales se brinda atención integral a niños y adolescentes víctimas o en riesgo de explotación sexual y comercial, enfocándose en el desarrollo de habilidades y construcción de proyectos y resignificación de sus vidas.

Por último, el IDIPRON identificó a 1.150 NNA (710 hombres y 440 mujeres) en conflicto con la ley a los que, mediante el desarrollo del modelo pedagógico, se les realizaron acciones de enfoque restaurativo, aplicado en las problemáticas y los conflictos presentados por los NNAJ vinculados al MPI.

Propósito: 1 “Hacer un nuevo contrato social con igualdad de oportunidades para la inclusión social, productiva y política”

Programas 03 “Jóvenes con capacidades: Proyecto de vida para la ciudadanía, la innovación y el trabajo del siglo XXI”

Meta 117 116 Vincular 7.000 jóvenes del modelo pedagógico del IDIPRON a las estrategias de generación de oportunidades para su desarrollo socioeconómico

Desde el 30 de junio de 2020 y hasta el 30 de septiembre de 2023, el IDIPRON vinculó a 6941 jóvenes del modelo pedagógico (3.497 hombres y 3.444 mujeres) quienes participaron en las diferentes estrategias de generación de oportunidades y capacidades para su desarrollo socioeconómico. Durante este periodo se vincularon 4.863 jóvenes (2.448 hombres y 2.415 mujeres).

El enfoque formativo de la estrategia permite brindar oportunidades de fortalecimiento a las competencias sociolaborales, aquellos vinculados al MPI podrán favorecerse de estrategias de corresponsabilidad y de gestión para el ingreso al mercado laboral. Para la ejecución de esto se suscribieron convenios interadministrativos donde expertos en ciertas ocupaciones enseñan a través de la consigna “aprender a trabajar trabajando”, brindando un seguimiento y acompañamiento permanente a los jóvenes, de manera articulada con el equipo técnico del convenio, enfocándose en identificar las fortalezas, riesgos y oportunidades de mejora susceptibles a ser implementadas durante la permanencia. Para concluir, este proceso formativo permite a los jóvenes fortalecer sus habilidades y competencias para el mundo laboral, bien sea como empleados o emprendedores, según cual sea su elección se le facilita el acceso al empleo o al emprendimiento.

Capítulo 3. Balance del cumplimiento a las metas del Plan Distrital de Desarrollo

La ejecución de las metas sectoriales de responsabilidad del IDIPRON desde el 30 de junio de 2020 al 30 de septiembre de 2023 es:

Metas Plan de Desarrollo	UN NUEVO CONTRATO SOCIAL Y AMBIENTAL PARA LA BOGOTÁ DEL SIGLO XXI				
Propósito	01 Hacer un nuevo contrato social con igualdad de oportunidades para la inclusión social, productiva y				
Programa	03 Movilidad social integral				
Logro	Reducir la pobreza monetaria, multidimensional y la feminización de la pobreza				
Meta sectorial	18 Subir 9,45 puntos porcentuales los NNAJ que se vinculan al Modelo Pedagógico y son identificados por el IDIPRON como población vulnerable por las dinámicas del Fenómeno de Habitabilidad en Calle				
Magnitud meta Sectorial	9,45 puntos porcentuales		Avance PDD a 30_09_2023	% Avance PDD a 30_09_2023	NNAJ
	Puntos Porcentuales	9.45	8.94	94.63	3935
Indicador	18 Puntos porcentuales de NNAJ vinculados al modelo pedagógico del IDIPRON				4152
Vigencia 1	2020		% Avance Anual	No. NNAJ	
	Programación	0.87	104.60	399	383
	Ejecución	0.91			399
Vigencia 2	2021		104.45	1900	
	Programación	4.14			1819
	Ejecución	4.32			1900
Vigencia 3	2022		99.96	1379	
	Programación	3.14			1379
	Ejecución	3.14			1379
Vigencia 4	2023		63.30	257	
	Programación	0.9			406
	Ejecución	0.57			257
Vigencia 5	2024				
	Programación	0.18			165
	Ejecución				0

Fuente: Plan de Acción IDIPRON 2020 - 2024 Componente de gestión e inversión por entidad con corte a 30/09/2023

En lo corrido de la presente administración (2020-2023) el IDIPRON vinculó al modelo pedagógico Institucional 3.965 NNAJ en situación de vida en calle, en riesgo de habitarla y en condición de fragilidad social (2.023 hombres y 1.912 mujeres), esta cifra no incluye a los abordados en el cuatrienio pasado.

Magnitud Indicador	34780 NNAJ	Avance PDD a 30_09_2023	% Avance PDD a 30_09_2023	
		34653	99.38	
Indicador	650 Número NNAJ que se vinculan al modelo pedagógico identificados por el IDIPRON como población vulnerable por las dinámicas del fenómeno de habitabilidad en calle		Línea Base: 30718	30718
Vigencia 1	2020		% Avance Anual	
	Programación	31101	100.05	
	Ejecución	31117		
Vigencia 2	2021			399
	Programación	32920	100.29	
	Ejecución	33017		
	2022			1900

Magnitud Indicador	34780 NNAJ	Avance PDD a 30_09_2023	% Avance PDD a 30_09_2023	
		34653	99.38	
Indicador	650 Número NNAJ que se vinculan al modelo pedagógico identificados por el IDIPRON como población vulnerable por las dinámicas del fenómeno de habitabilidad en calle		Línea Base: 30718	30718
Vigencia 3	Programación	34396		
	Ejecución	34396	100.00	1379
Vigencia 4		2023		
	Programación	34802		
	Ejecución	34653	99.57	257
Vigencia 5		2024		
	Programación	34870		
	Ejecución			

Fuente: Plan de Acción 2020 - 2024 Componente de gestión e inversión por entidad con corte a 30/09/2023

Desde el 30 de junio de 2020 y hasta el 30 de septiembre de 2023, el número consolidado de NNAJ vinculados al MPI e identificados como población vulnerable a través de las dinámicas del fenómeno de habitabilidad en calle es de 34.653 en total (22.305 hombres y 12.348 mujeres).

Lo anterior, es producto de sumar la línea de base (30718 con corte a 31 diciembre de 2019) más 3.935 (vigencias 2020-2023) NNAJ en situación de vida en calle, en riesgo de habitar la calle y en condición de fragilidad social que aceptaron la oferta del IDIPRON de su puesta pedagógica a través de sus servicios: sicosocial, socio legal, salud, educación, espiritualidad, deporte, arte y emprender, en las unidades de protección integral “casas de cuidado y de acogida” y la estrategia territorial.

Programa	17 jóvenes con capacidades: Proyecto de vida para la ciudadanía, la innovación y el trabajo del siglo XXI				
Logro	Disminuir el porcentaje de jóvenes que ni estudian ni trabajan con énfasis en jóvenes de bajos ingresos y vulnerables.				
Meta sectorial	116 Vincular 7.000 jóvenes del modelo pedagógico del IDIPRON a las estrategias de generación de oportunidades para su desarrollo socioeconómico			meta acumulada	
Magnitud meta Sectorial	7,000 jóvenes	Avance PDD a 30_09_2023	% Avance PDD a 30_09_2023	jóvenes	%
		6941	99.16		
Indicador	126 número de Jóvenes vinculados a las estrategias de generación de oportunidades				
Vigencia 1		2020	% Avance Anual		
	Programación	382			
	Ejecución	385	100.79	385	5.5
Vigencia 2		2021			
	Programación	1360			
	Ejecución	1395	102.57	1780	25.43
Vigencia 3		2022			
	Programación	3209			
	Ejecución	3266	101.78	5046	72.09
Vigencia 4		2023			
	Programación	1871			
	Ejecución	1895	101.28	6941	99.16
Vigencia 5		2024			
	Programación	143			
	Ejecución				

Fuente: Plan de Acción 2020 - 2024 Componente de gestión e inversión por entidad con corte a 30/09/2023













Desde el 30 de junio de 2020 y hasta el 30 de junio de 2023, el IDIPRON vinculó a 6.941 jóvenes del modelo pedagógico institucional (3.947 hombres y 3.444 mujeres) a actividades de generación de oportunidades y capacidades para su desarrollo socioeconómico.

Capítulo 4. Seguimiento al programa de ejecución de obras del Plan de Ordenamiento Territorial – POT

Este apartado no se incluye en el presente informe dado que la ejecución de obras del Plan de Ordenamiento Territorial no se realiza desde el Instituto para la Protección de la Niñez y la Juventud – IDIPRON, por lo tanto, la recolección y reporte de esta información pertenece a la Alcaldía Mayor de Bogotá D.C.


Capítulo 5. Informe de Balance de los ODS en el Marco del Plan Distrital de Desarrollo 2020-2024

De acuerdo con los lineamientos de la Secretaría Distrital de Planeación durante la implementación del Plan Distrital de Desarrollo “Un nuevo contrato social y ambiental para la Bogotá del siglo XXI”, la gestión del IDIPRON contribuye a partir de la ejecución de sus proyectos de inversión a las Metas Plan de Desarrollo y estas a su vez a los ODS definidos en el Plan Indicativo, quedando alineados de la siguiente manera:

Tabla. Alineación Plan Indicativo Proyectos de Inversión IDIPRON						
Código de la Meta	Descripción de la Meta (Metas con el mismo código deben estar asociadas al mismo ODS)	Proyectos de Inversión IDIPRON	ODS Primario	ODS Secundario 1	ODS Secundario 2	ODS Secundario 3
18	Subir 9,45 puntos porcentuales los NNAJ que se vinculan al Modelo Pedagógico y son identificados por el IDIPRON como población vulnerable por las dinámicas del Fenómeno de Habitabilidad en Calle	7720: Protección Integral a Niñez, Adolescencia y Juventud en Situación de Vida en Calle, en Riesgo de Habitarla o en Condiciones de Fragilidad Social.	 1. Fin de la pobreza	 2. Hambre cero	 4. Educación de calidad	 10. Reducción de las desigualdades
18	Subir 9,45 puntos porcentuales los NNAJ que se vinculan al Modelo Pedagógico y son identificados por el IDIPRON como población vulnerable por las dinámicas del Fenómeno de Habitabilidad en Calle	7727: Fortalecimiento de la Infraestructura Física, TIC y de la Gestión Institucional del IDIPRON.	 1. Fin de la pobreza	 2. Hambre cero	 4. Educación de calidad	 10. Reducción de las desigualdades
116	Vincular 7.000 jóvenes del modelo pedagógico del IDIPRON a las estrategias de generación de oportunidades para su desarrollo socioeconómico	7726: Desarrollo Capacidades y Ampliación de Oportunidades de Jóvenes para su Inclusión Social y Productiva.	 4. Educación de calidad	 1. Fin de la pobreza	 8. Trabajo decente y crecimiento económico	 10. Reducción de las desigualdades

Es importante aclarar, que no existen compromisos de inversión con etiqueta exclusiva del cumplimiento de un ODS específico cómo se observa en la tabla anterior, los recursos de los Proyectos 7720 (misional) y 7727 (administrativo) están alineados al ODS Primario 1. Fin de la Pobreza; y, el Proyecto 7726 (misional) al ODS 4. Educación de Calidad y como secundario el ODS 8. Trabajo decente y crecimiento económico. Adicionalmente, los tres proyectos, están orientados al ODS Secundario 3: ODS 10. Reducción de las Desigualdades.

Los Objetivos de Desarrollo Sostenible (ODS)¹ constituyen la Agenda 2030 para el Desarrollo Sostenible, concertada por los Estados miembros de la Organización de las Naciones Unidas (ONU) en 2015, entendida como un Plan de Acción Global u Hoja de Ruta del Desarrollo Humano de las personas de todas las naciones del planeta, que se estructura en 5 dimensiones (*Personas*, el *Planeta*, la *Prosperidad*, la *Paz* y la consolidación de *Alianzas* necesarias para su materialización), 17 Objetivos (ODS) que se desagregan en 169 metas, cuantificadas por medio de 232 indicadores².



Fuente: IDIPRON, a partir de gráficas en: <https://www.un.org/sustainabledevelopment/es/sustainable-development-goals>.

En ese orden de ideas, la Agenda 2030 y los Objetivos de Desarrollo Sostenible (ODS) que la componen, se establecen como un compromiso de las naciones del mundo y de sus ciudades, *para erradicar la pobreza, proteger el planeta y asegurar la prosperidad para todos como parte de una nueva agenda de desarrollo sostenible*. Colombia como integrante de la Organización de las Naciones Unidas se adhirió al pacto, para lo cual emitió el documento CONPES 3918 del 15 de marzo de 2018: “*Estrategia para la Implementación de los Objetivos de Desarrollo Sostenible (ODS) en Colombia*”, cuyo objetivo es “*Definir la estrategia de implementación de los ODS en Colombia, estableciendo el esquema de seguimiento, reporte y rendición de cuentas, el plan de fortalecimiento estadístico, la estrategia de implementación territorial y el mecanismo de interlocución con actores no gubernamentales*”³.

En coherencia con el compromiso nacional y para contribuir al logro de los Objetivos, “*la visión y estructura del Plan Distrital de Desarrollo “Un Nuevo Contrato Social y Ambiental para la Bogotá del siglo XXI”* tiene cinco propósitos y 30 logros de ciudad con metas trazadoras que se orientan al cumplimiento de los Objetivos de Desarrollo Sostenible – ODS en el 2030, y que se









¹ Balance social IDIPRON 2022

² Organización Naciones Unidas. Objetivos y Metas de Desarrollo Sostenible. <https://www.un.org/sustainabledevelopment/es/sustainable-development-goals/>





³ Consejo Nacional de Política Económica y Social CONPES. Departamento Nacional de Planeación. *CONPES 3918 Estrategia para la Implementación de los Objetivos de Desarrollo Sostenible (ODS) en Colombia*. Pág. 30. 2018.

ejecutan a través de los programas generales y estratégicos y de metas estratégicas y sectoriales en el presente cuatrienio. El objetivo de esta estructura es lograr que todos los sectores trabajen para los grandes propósitos y logros de la ciudad en el corto y largo plazo, y no que la ciudad trabaje para la lógica fragmentada de cada sector. Para asegurar la articulación de todos los sectores en la ejecución de los programas que conllevan a los 5 grandes propósitos y 30 logros de ciudad, se definen metas sectoriales y estratégicas que los sectores deben cumplir tanto para sus propios programas en el cuatrienio como para el avance hacia el logro de las metas trazadoras de cara al cumplimiento de los Objetivos de Desarrollo Sostenible – ODS en 2030. Las metas trazadas recogen los indicadores de bienestar, valor público y condiciones de vida que busca alcanzar el Gobierno Distrital, junto con los esfuerzos de la Nación y el sector privado, enmarcados en el contexto macroeconómico, para el logro de los ODS⁴.

La herramienta establecida por la Secretaría Distrital de Planeación permite realizar el seguimiento al progreso e implementación de los ODS, por medio del Plan Indicativo 2020-2024_Fase I_V6.0, por sectores.

Tabla. Plan Indicativo 2020-2024_Fase I_V6.0, por sectores										
Código de la Meta	Descripción de la Meta (Metas con el mismo código deben estar asociadas al mismo ODS)	Meta Sectorial o Trazadora	Esfera ODS Primario	ODS Primario	ODS Secundario 1	ODS Secundario 2	ODS Secundario 3	Código del Indicador	Nombre del Indicador	Meta ODS
18	Subir 9,45 puntos porcentuales los NNAJ que se vinculan al Modelo Pedagógico y son identificados por el IDIPRON como población vulnerable por las dinámicas del Fenómeno de Habitabilidad en Calle	Sectorial	Personas	 1. Fin de la pobreza	 2. Hambre cero	 4. Educación de calidad	 10. Reducción de las desigualdades	18	Puntos porcentuales de NNAJ vinculados al modelo pedagógico del IDIPRON	1.1. De aquí a 2030, erradicar para todas las personas y en todo el mundo la pobreza extrema (actualmente se considera que sufren pobreza extrema las personas que viven con menos de 1,25 dólares de los Estados Unidos al día).
18	Subir 9,45 puntos porcentuales los NNAJ que se vinculan al Modelo Pedagógico y son	Sectorial-N	Personas	 1. Fin de la pobreza	 2. Hambre cero	 4. Educación de calidad	 10. Reducción de las	650	Número NNAJ que se vinculan al modelo pedagógico identificados por el IDIPRON como población vulnerable por	1.1. De aquí a 2030, erradicar para todas las personas y en todo el mundo la pobreza extrema (actualmente se considera que

⁴ Artículo 3. Acuerdo 761 de 2020. “Por medio del cual se adopta el Plan de desarrollo económico, social, ambiental y de obras públicas del Distrito Capital 2020-2024 “Un nuevo contrato social y ambiental para la Bogotá del siglo XXI”. Concejo de Bogotá. 11 de junio de 2020.

Tabla. Plan Indicativo 2020-2024_Fase I_V6.0, por sectores										
Código de la Meta	Descripción de la Meta (Metas con el mismo código deben estar asociadas al mismo ODS)	Meta Sectorial o Trazadora	Esfera ODS Primario	ODS Primario	ODS Secundario 1	ODS Secundario 2	ODS Secundario 3	Código del Indicador	Nombre del Indicador	Meta ODS
	identificados por el IDIPRON como población vulnerable por las dinámicas del Fenómeno de Habitabilidad en Calle			1. Fin de la pobreza	2. Hambre cero	4. Educación de calidad	desigualdades		las dinámicas del fenómeno de habitabilidad en calle	sufren pobreza extrema las personas que viven con menos de 1,25 dólares de los Estados Unidos al día).
116	Vincular 7.000 jóvenes del modelo pedagógico del IDIPRON a las estrategias de generación de oportunidades para su desarrollo socioeconómico	Sectorial	Personas	 4. Educación de calidad	 1. Fin de la pobreza	 8. Trabajo decente y crecimiento económico	 10. Reducción de las desigualdades	126	Número de Jóvenes vinculados a las estrategias de generación de oportunidades	4.4. De aquí a 2030, aumentar considerablemente el número de jóvenes y adultos que tienen las competencias necesarias, en particular técnicas y profesionales, para acceder al empleo, el trabajo decente y el emprendimiento

Fuente: Secretaría Distrital de Planeación. Kit Plan Indicativo 2020-2024. Septiembre 2021.

Ahora bien, siguiendo la cadena de valor del Plan de Desarrollo Distrital y los Proyectos de Inversión del IDIPRON, tenemos que estos últimos le aportan a los ODS definidos en el Plan Indicativo de la siguiente manera:

Plan de Desarrollo Distrital <i>Un Nuevo Contrato Social y Ambiental para la Bogotá del Siglo XXI</i>	
Propósito 01 - Hacer un nuevo contrato social con igualdad de oportunidades para la inclusión social, productiva y política	
Programa General 03 - Movilidad social integral	
Meta sectorial 18 - Subir 9,45 puntos porcentuales los NNAJ que se vinculan al Modelo Pedagógico y son identificados por el IDIPRON como población vulnerable por las dinámicas del Fenómeno de Habitabilidad en Calle	
Proyecto de Inversión 7720 - Protección Integral a Niñez, Adolescencia y Juventud en Situación de Vida en Calle, en Riesgo de Habitarla o en Condiciones de Fragilidad Social Bogotá	
Proyecto de Inversión 7727 - Fortalecimiento de la Infraestructura Física, TIC y de la Gestión Institucional del IDIPRON Bogotá	
Programa General 17 - Jóvenes con capacidades: Proyecto de vida para la ciudadanía, la innovación y el trabajo del siglo XXI	
Meta sectorial 116 - Vincular 7.000 jóvenes del modelo pedagógico del IDIPRON a las estrategias de generación de oportunidades para su desarrollo socioeconómico	
Proyecto de Inversión 7726 - Desarrollo Capacidades y Ampliación de Oportunidades de Jóvenes para su Inclusión Social y Productiva Bogotá	

Fuente: Elaboración IDIPRON.

Lo anterior contribuye a entender cómo la gestión del IDIPRON aporta a partir de la ejecución de sus proyectos de inversión a las Metas Plan de Desarrollo y estas a su vez a los ODS definidos en el Plan Indicativo, quedando alineados de la siguiente manera:









Tabla. Alineación Plan Indicativo Proyectos de Inversión IDIPRON						
Código de la Meta	Descripción de la Meta (Metas con el mismo código deben estar asociadas al mismo ODS)	Proyectos de Inversión IDIPRON	ODS Primario	ODS Secundario 1	ODS Secundario 2	ODS Secundario 3
18	Subir 9,45 puntos porcentuales los NNAJ que se vinculan al Modelo Pedagógico y son identificados por el IDIPRON como población vulnerable por las dinámicas del Fenómeno de Habitabilidad en Calle	7720: Protección Integral a Niñez, Adolescencia y Juventud en Situación de Vida en Calle, en Riesgo de Habitarla o en Condiciones de Fragilidad Social.	 1. Fin de la pobreza	 2. Hambre cero	 4. Educación de calidad	 10. Reducción de las desigualdades
18	Subir 9,45 puntos porcentuales los NNAJ que se vinculan al Modelo Pedagógico y son identificados por el IDIPRON como población vulnerable por las dinámicas del Fenómeno de Habitabilidad en Calle	7727: Fortalecimiento de la Infraestructura Física, TIC y de la Gestión Institucional del IDIPRON.	 1. Fin de la pobreza	 2. Hambre cero	 4. Educación de calidad	 10. Reducción de las desigualdades

Tabla. Alineación Plan Indicativo Proyectos de Inversión IDIPRON						
Código de la Meta	Descripción de la Meta (Metas con el mismo código deben estar asociadas al mismo ODS)	Proyectos de Inversión IDIPRON	ODS Primario	ODS Secundario 1	ODS Secundario 2	ODS Secundario 3
116	Vincular 7.000 jóvenes del modelo pedagógico del IDIPRON a las estrategias de generación de oportunidades para su desarrollo socioeconómico	7726: Desarrollo Capacidades y Ampliación de Oportunidades de Jóvenes para su Inclusión Social y Productiva.	 4. Educación de calidad	 1. Fin de la pobreza	 8. Trabajo decente y crecimiento económico	 10. Reducción de las desigualdades

Fuente: IDIPRON

Como se observa en la Tabla, los Proyectos 7720 (misional) y 7727 (Administrativo) están alineados al ODS Primario 1. Fin de la Pobreza; y, el Proyecto 7726 (misional) al ODS 4. Educación de Calidad y secundario 2: 8. Trabajo decente y crecimiento económico y como secundario el ODS 8. Trabajo decente y crecimiento económico. Adicionalmente, los tres proyectos, están orientados al ODS Secundario 3: ODS 10. Reducción de las Desigualdades.

Teniendo en cuenta la definición de los ODS:

1. Fin de la Pobreza⁵: ...La pobreza va más allá de la falta de ingresos y recursos para garantizar unos medios de vida sostenibles. Entre sus manifestaciones se incluyen el hambre y la malnutrición, el acceso limitado a la educación y a otros servicios básicos, la discriminación y la exclusión sociales y la falta de participación en la adopción de decisiones. El crecimiento económico debe ser inclusivo con el fin de crear empleos sostenibles y promover la igualdad...

8. Trabajo decente y crecimiento Económico...La continua falta de oportunidades de trabajo decente, la insuficiente inversión y el bajo consumo producen una erosión del contrato social básico subyacente en las sociedades democráticas: el derecho de todos a compartir el progreso. La creación de empleos de calidad seguirá constituyendo un gran desafío para casi todas las economías más allá de 2015.

Para conseguir el desarrollo económico sostenible, las sociedades deberán crear las condiciones necesarias para que las personas accedan a empleos de calidad, estimulando la economía sin dañar el medio ambiente. También tendrá que haber oportunidades laborales para toda la población en edad de trabajar, con condiciones de trabajo decentes.

10. Reducir la desigualdad en y entre los países: ... a pesar de que la desigualdad de los ingresos entre países ha podido reducirse, dentro de los propios países ha aumentado la desigualdad. Existe un consenso cada vez mayor de que el crecimiento económico no es suficiente para reducir la pobreza si este no es inclusivo ni tiene en cuenta las tres dimensiones del desarrollo sostenible: económica, social y ambiental. Con el fin de reducir la desigualdad, se ha recomendado la aplicación de políticas universales que presten también especial atención a las necesidades de las poblaciones desfavorecidas y marginadas.

El IDIPRON en el desarrollo de su misionalidad “Formar ciudadanos creativos e innovadores con oportunidades, desde un modelo pedagógico basado en los principios de afecto, alegría y

⁵ agenda-2030-y-los-objetivos-de-desarrollo-sostenible, Pagina 9

libertad y un talento institucional que apropia la vocación de servicio y liderazgo para construir proyecto y sentido de vida en los niños, niñas, adolescentes y jóvenes en habitabilidad en calle, en riesgo de habitarla o en condiciones de fragilidad social de la ciudad” actualiza su propuesta pedagógica - Modelo Pedagógico - que tiende a la ejecución de acciones de prevención, protección y apoyo para el restablecimiento de derechos a NNAJ (niños, niñas, adolescentes y jóvenes) en situación de vida en calle, en riesgo de habitabilidad en calle y en condición de fragilidad social, igualmente a aquellos que además sean víctimas o en riesgo de ESCNNA (Explotación Sexual Comercial en Niños, Niñas y Adolescente), y NNA en riesgo de entrar en conflicto con la Ley, lo cual se materializa con los Proyectos de Inversión 7720, 7727 y 7726.; aportando al logro de los ODS antes definidos y al Desarrollo Humano de los Niños, Niñas, Adolescentes y Jóvenes con servicios sociales que brindan una atención integral, desde una perspectiva de integralidad y de acciones transversales, a partir de las áreas de derecho (salud, sicosocial, socio legal, educación, emprender, espiritualidad, deporte, arte y cultura).

El modelo pedagógico desarrollado por el IDIPRON, se ilustra así:






Adicionalmente es importante aclarar que, en el marco de la formulación del Plan Indicativo 2020 – 2024⁶ se determinó la contribución de las Metas Plan de Desarrollo de la Entidad a 5 ODS, no obstante, el Modelo Pedagógico del IDIPRON, le aporta también de manera tangencial con la atención integral siguiendo la estructura de las 5 dimensiones y los Objetivos de Desarrollo Sostenible.

Ahora bien, el propósito de la matriz *Aportes Tangenciales del Modelo Pedagógico del IDIPRON a los Objetivos de Desarrollo Sostenible (ODS)*, que se presenta en el Informe de Gestión 014, no es otro que mostrar como existe una preocupación en el IDIPRON por contribuir a través de su gestión a los Objetivos de Desarrollo Sostenible ODS, más no formular indicadores o metas que no están alineadas a Metas e Indicadores de Ciudad (naturaleza de los ODS), y que no han sido definidos o aprobados por el ente rector de la planeación en el Distrito Capital.

Por ello, la matriz se plantea bajo una lógica tangencial y no directa en términos de que los recursos y la gestión se orientan a ODS específicos, y por lo tanto, sujetos de seguimiento.

⁶ Informe de Gestión IDPRON 2022, Pagina 25

Aportes Tangenciales del Modelo Pedagógico del IDIPRON a los Objetivos de Desarrollo Sostenible (ODS)			
Dimensiones ODS	Objetivos de Desarrollo Sostenible (ODS)		Aportes Tangenciales
Personas		3. Salud y Bienestar	El Área de Salud brinda servicios en nutrición balanceada, cuidado del cuerpo, ejercicio y deporte cotidianos, vinculación a los sistemas de salud, atención en salud oral, vinculación a procesos de medicina alternativa, así como a procesos personales y grupales para la mitigación del consumo de sustancias psicoactivas, entre otras.
Planeta		6. Agua Limpia y Saneamiento	El Instituto cuenta con un Indicador de Uso Eficiente del Agua, cuyo objetivo es Determinar si las acciones y actividades del programa uso racional del agua están siendo efectivas para controlar el consumo de agua en el IDIPRON. La implementación de sistemas ahorradores de agua y de captación y aprovechamiento de agua lluvia en las Unidades de Protección Integral; así como, la realización de capacitaciones y/o sensibilizaciones por medio de campañas de comunicación (piezas de comunicación por correo electrónico y/o físicas) para la disminución de consumo de aguas en las sedes administrativas y Unidades de Protección Integral del IDIPRON habilitadas y en operación con población de NNAJ.
		12. Producción y Consumo Responsables	En el marco de este ODS, el Instituto desarrolla acciones en los siguientes frentes: Gestión responsable de productos y residuos químicos, reducción sustancial de la generación de residuos, promoción de la comprensión universal de los estilos de vida sostenibles y fomento de prácticas sostenibles en las empresas. Se realizan capacitaciones y sensibilizaciones sobre el ahorro y uso racional de la energía en las sedes administrativas así como en las Unidades de Protección Integral.
		13. Acción por el Clima	En el marco del proceso de gestión ambiental, durante la vigencia 2022, formula y adelanta actividades en el marco del Plan Institucional de Gestión Ambiental PIGA actividades que se presentan en el Plan de Acción de la Gerencia Administrativa.
Prosperidad		9. Industria, Innovación e Infraestructura	Desde el Modelo pedagógico del IDIPRON, se reconocen los espacios y los ambientes como fuerzas educativas, que exigen que los centros de la Entidad gocen de una infraestructura física que generen en los NNAJ admiración, respeto y cambios de actitud, facilitando la realización de las acciones pedagógicas de prevención, protección y restablecimiento de derechos de los NNAJ. Por ello, las Unidades de Protección Integral (UPI), definidas como centros de servicios estratégicos del Plan Maestro de Equipamiento del Sector Social, deben

Aportes Tangenciales del Modelo Pedagógico del IDIPRON a los Objetivos de Desarrollo Sostenible (ODS)			
Dimensiones ODS	Objetivos de Desarrollo Sostenible (ODS)		Aportes Tangenciales
			estar arquitectónicamente bien diseñadas y en perfecto funcionamiento, con dormitorios, comedores amplios y limpios, donde funcionan bibliotecas, salas de juego, talleres bien dotados, la decoración, la funcionalidad, el mobiliario, las zonas verdes, las Áreas educativas, la y la infraestructura tecnológica. Para Ello, se implementa el Plan de Manejo y Mantenimiento de la Infraestructura del IDIPRON, cuyo objetivo se orienta a establecer estrategias territoriales y físico espaciales de los equipamientos para el restablecimiento de los derechos y el desarrollo humano de la niñez, la adolescencia y la juventud.
Paz		16. Paz, Justicia e Instituciones Sólidas	En el marco de este ODS, el IDIPRON adelanta acciones que tienen que ver con la cultura ciudadana, la orientación y restitución de sus derechos, la asesoría familiar, el trámite de una póliza de seguros y de la documentación, la expedición de certificados de vinculación al Instituto, el apoyo en el ejercicio de los mecanismos de participación ciudadana, el acompañamiento y asesoría sobre el sistema de responsabilidad penal adolescente, el acompañamiento a procesos penales, el apoyo en la Unidad de Protección de Justicia y la pedagogía de respeto a los adolescentes y jóvenes con autoridades de justicia. etc. Otra de sus responsabilidades es la implementación y seguimiento a los beneficiarios que están en conflicto con la ley o en riesgo de estarlo, a través de la línea transversal de Justicia Restaurativa en la cual se realizan talleres e intervenciones desde una pedagogía y enseñanza reflexiva, de modo que se facilite el diálogo entre los ciudadanos que han sufrido un daño y quienes lo han causado.
Asociaciones		17. Alianzas para Lograr los Objetivos	El IDIPRON desarrolla Alianzas Estratégicas en tres frentes: Convenios: como una apuesta central el desarrollo de trabajos conjuntos con la academia, instituciones y organizaciones sociales en escenario locales, distritales, nacionales e internacionales, para ello realiza un proceso investigativo permanente para la identificación de posibles aliados y la gestión de las respectivas alianzas. Tesis: orientado a la producción de conocimiento sobre niñas, niños y jóvenes en la ciudad y la articulación con actores de diversos campos y disciplinas, en una apuesta por la transdisciplinariedad. Prácticas: construcción de modos diversos de hacer investigación, siempre en consonancia con los principios básicos del Instituto; desde esta perspectiva, se abren espacios a entes sociales y académicos que quieran participar

Aportes Tangenciales del Modelo Pedagógico del IDIPRON a los Objetivos de Desarrollo Sostenible (ODS)			
Dimensiones ODS	Objetivos de Desarrollo Sostenible (ODS)		Aportes Tangenciales
			activamente en los procesos del Instituto.

Fuente: Elaboración propia Oficina Asesora de Planeación. Diciembre 2022.

Finalmente, el seguimiento por parte del IDIPRON, a los ODS primarios y secundarios establecidos por la Secretaría Distrital de Planeación son:

Código del Propósito	Descripción del Propósito	Código de la Meta	Descripción de la Meta. Metas con el mismo código deben estar asociadas al MISMO ODS	Meta Sectorial o Trazadora	Esfera ODS Primaria	ODS Primario	ODS Secundario_1	ODS Secundario_2	ODS Secundario_3	Código del indicador	Nombre del Indicador	Seguimiento 2020	Seguimiento 2021	Seguimiento 2022	Seguimiento 2023	Meta ODS	Código PI	Denominación Proyecto de inversión	Recursos Ejecutados 2020	Recursos Ejecutados 2021	Recursos Ejecutados 2022	Recursos Ejecutados 2023
01	Hacer un nuevo contrato social con igualdad de oportunidades para la inclusión social, productiva y política	18	Subir 9,45 puntos porcentuales los NNAJ que se vinculan al Modelo Pedagógico y son identificados por el IDIPRON como población vulnerable por las dinámicas del Fenómeno de Habitabilidad en Calle	Sectorial	Personas	1. Fin de la pobreza	2. Hambre	4. Educación de calidad	10. Reducción de las desigualdades	18	Puntos porcentuales de NNAJ vinculados al modelo pedagógico del IDIPRON	0.91	4.32	3.14	0.57	1.1. De aquí a 2030, erradicar para todas las personas y en todo el mundo la pobreza extrema (actualmente se considera que sufren pobreza extrema las personas que viven con menos de 1,25 dólares de los Estados Unidos al día)	7720	Protección Integral a la Niñez, Adolescencia y Juventud en Situación de Vida en Calle, en Riesgo de Habitabilidad o en Condiciones de Fragilidad Social Bogotá	15,064,743,882	27,950,003,609	37,011,033,244	19,961,719,215
01	Hacer un nuevo contrato social con igualdad de oportunidades para la inclusión social, productiva y política	18	Subir 9,45 puntos porcentuales los NNAJ que se vinculan al Modelo Pedagógico y son identificados por el IDIPRON como población vulnerable por las dinámicas del Fenómeno de Habitabilidad en Calle	Sectorial -N	Personas	1. Fin de la pobreza	2. Hambre	4. Educación de calidad	10. Reducción de las desigualdades	650	Número NNAJ que se vinculan al modelo pedagógico identificado por	31117	33017	34396	34653	1.1. De aquí a 2030, erradicar para todas las personas y en todo el mundo la pobreza	7727	Fortalecimiento de la Infraestructura Física, TIC y de la Gestión Institucional	21,625,681,435	27,613,207,209	30,311,237,540	20,902,974,273

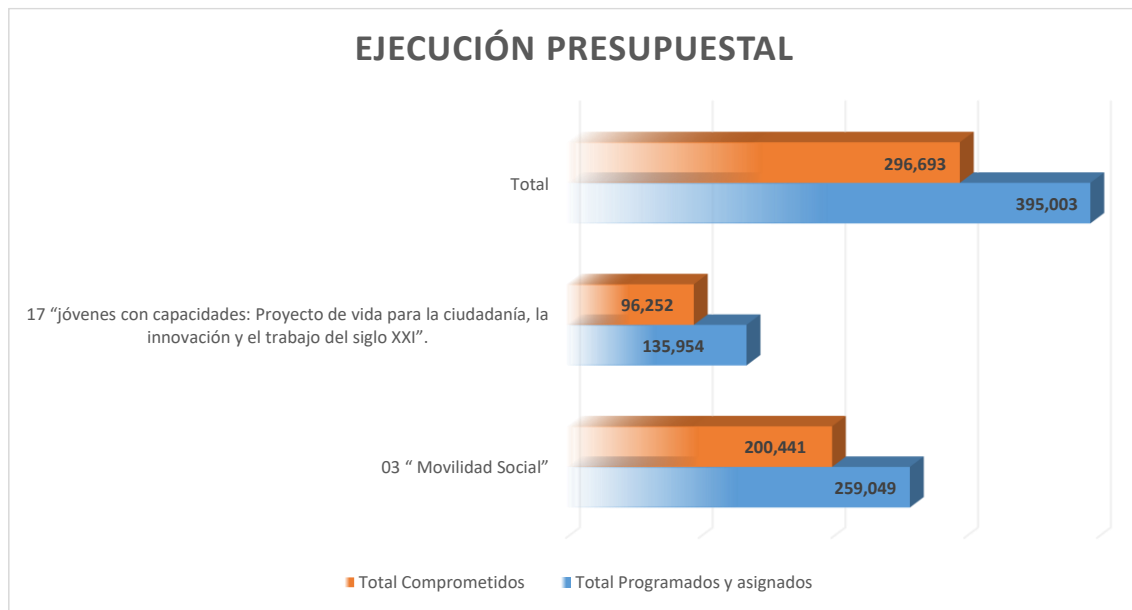
Código del Propósito	Descripción del Propósito	Código de la Meta	Descripción de la Meta. Metas con el mismo código deben estar asociadas al MISMO ODS	Meta Sectorial o Trazadora	Esfera ODS Primaria	ODS Primario	ODS Secundario_1	ODS Secundario_2	ODS Secundario_3	Código del indicador	Nombre del Indicador	Seguimiento 2020	Seguimiento 2021	Seguimiento 2022	Seguimiento 2023	Meta ODS	Código PI	Denominación Proyecto de inversión	Recursos Ejecutados 2020	Recursos Ejecutados 2021	Recursos Ejecutados 2022	Recursos Ejecutados 2023
											el IDIPRON como población vulnerable por las dinámicas del fenómeno de habitabilidad en calle					extrema (actualmente se considera que sufren pobreza extrema las personas que viven con menos de 1,25 dólares de los Estados Unidos al día)		del IDIPRON Bogotá				
01	Hacer un nuevo contrato social con igualdad de oportunidades para la inclusión social, productiva y política	116	Vincular 7.000 jóvenes del modelo pedagógico del IDIPRON a las estrategias de generación de oportunidades para su desarrollo socioeconómico	Sectorial	Personas	4. Educación de calidad	1. Fin de la pobreza	8. Trabajo decente y crecimiento económico	10. Reducción de las desigualdades	126	Número de Jóvenes vinculados a las estrategias de generación de oportunidades	385	1395	3266	1895	4.4. De aquí a 2030, aumentar considerablemente el número de jóvenes y adultos que tienen las competencias necesarias, en particular técnicas y profesionales, para acceder	7726	Desarrollo Capacidades y Ampliación de Oportunidades de Jóvenes para su Inclusión Social y Productiva Bogotá	9,748,109,294	27,394,737,027	32,650,956,138	26,458,606,777

Cód igo del Pro pósi to	Descripción del Propósito	Cód igo de la Met a	Descripción de la Meta. Metas con el mismo código deben estar asociadas al MISMO ODS	Met a Sect orial o Traz ador a	Esf era OD S Pri ma rio	ODS Pri ma rio	ODS Secu ndari o_1	ODS Secu ndari o_2	ODS Secun dario _3	Cód igo del indi cad or	Nomb re del Indica dor	Segui mien to 2020	Segui mien to 2021	Segui mien to 2022	Segui mien to 2023	Meta ODS	códig o PI	Deno minaci ón Proye cto de inversi ón	Recurs os Ejecuta dos 2020	Recurs os Ejecuta dos 2021	Recurs os Ejecuta dos 2022	Recurs os Ejecuta dos 2023
																al empleo, el trabajo decente y el empren dimient o						

Fuente: SECTOR INTEGRACIÓN SOCIAL KIT PLAN INDICATIVO 2020-2024_FASE I_V6.0, Cálculos Oficina Asesora de Planeación fecha de corte 30 de septiembre de 2023

Capítulo 6. Ejecución del presupuesto de inversión agregada por estructura del Plan Distrital de Desarrollo según Sector

En la ejecución de las estrategias de fortalecimiento de competencias sociolaborales han participado desde junio de 2020 hasta septiembre de 2023, 4.863 jóvenes (2.448 hombres y 2.415 mujeres). Para el avance en la ejecución de estos compromisos el IDIPRON realizó la siguiente inversión en el periodo junio 2020 a septiembre 2023:



Fuente: Plan de Acción 2020 – 2024. Componente de gestión e inversión por entidad con corte a 30/09/2023

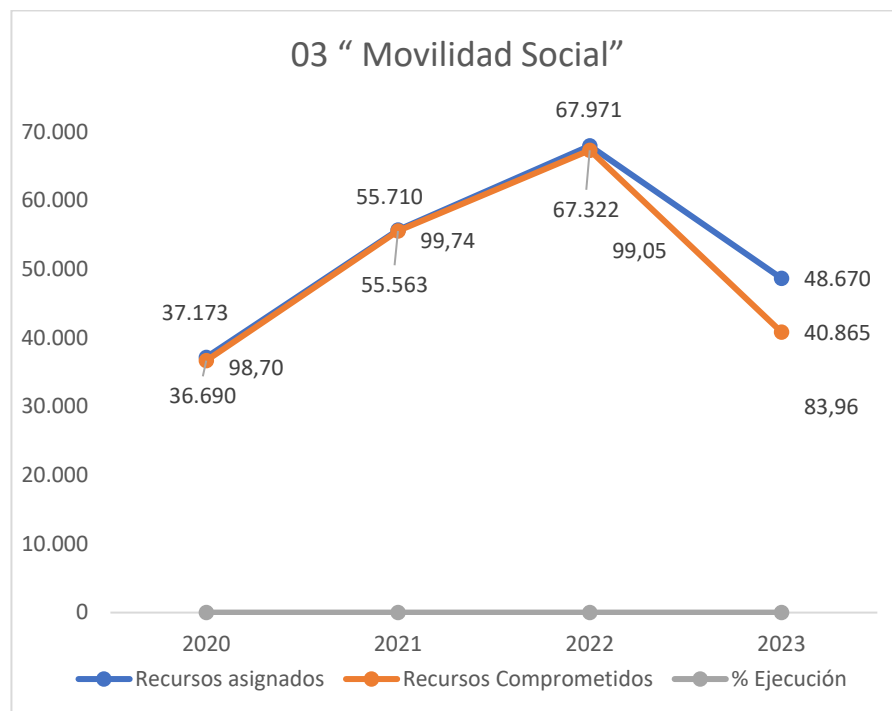
Del total de \$395.003 millones durante el periodo transcurrido ha ejecutado el 75.11%, es decir \$296.693. Sin embargo, sin tener en cuenta la programación para la vigencia 2024 la cual tiene un peso porcentual de 20.80, la ejecución porcentual es de 94.83 (De \$312.838 millones asignados en el periodo 2020 a 2023).

Con respecto a la ejecución presupuestal del Programa de Movilidad Social, su ejecución en el periodo de análisis es de 77.38% con respecto al total de los recursos asignados y programados de \$259.049 millones. Si solo se tienen en cuenta los recursos asignados 2020-2023, el avance porcentual es de 95.66 de \$209.524 millones.

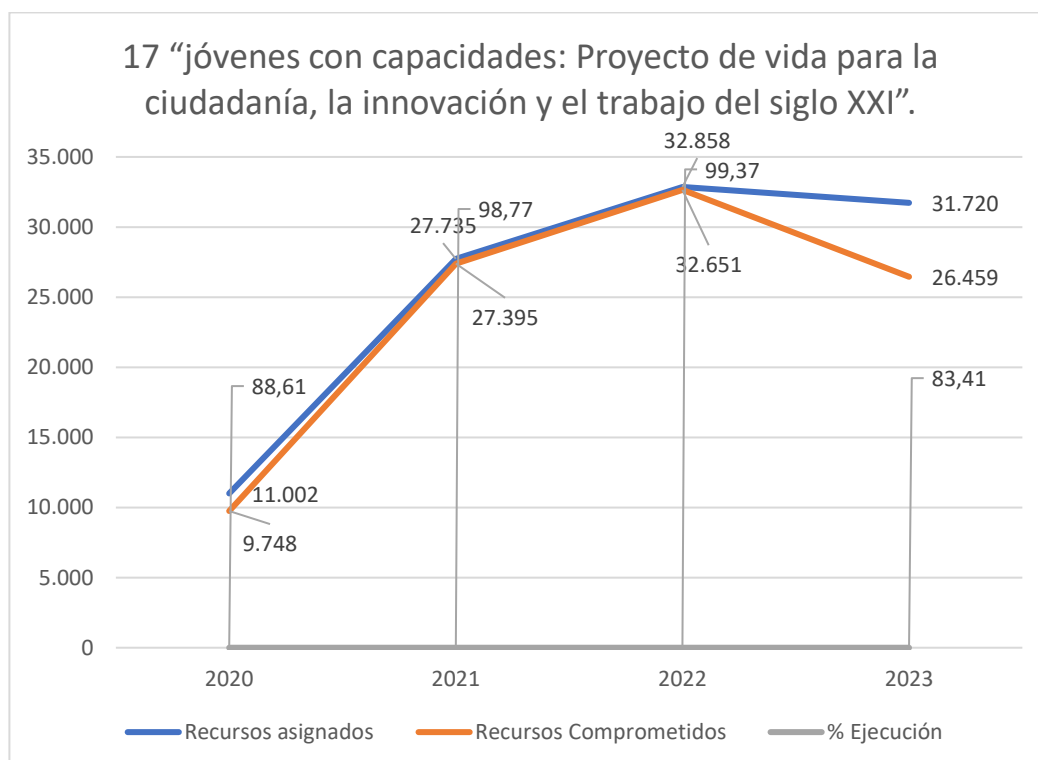
La ejecución presupuestal del Programa Jóvenes con Capacidades: Proyecto de vida para la ciudadanía, la innovación y el trabajo del siglo XXI, durante el periodo es de 70.80% respecto del total de los recursos asignados y programados en el periodo 2020 - 2024. Sin tomar en cuenta la programación de 2024, la ejecución porcentual es de 93.16 de \$103.315 millones.

Finalmente, el comportamiento por programa anualmente es:

En el programa Movilidad Social, la ejecución promedio anual es de 95.36%, precisando que este es afectado por la ejecución del 83.96* en la vigencia 2023 y cuyo corte es 30 de septiembre.



En la meta 17 “jóvenes con capacidades”, la ejecución promedio anual es de 92.54%, precisando que este es afectado por la ejecución del 83.41* en la vigencia 2023 y cuyo corte es 30 de septiembre.



Se espera ejecutar el monto total presupuestado a diciembre de 2023, cumpliendo con las previsiones por proyecto y usando esta información como insumo para la proyección de la próxima administración.

Capítulo 7. Balance de la estrategia financiera del Plan Distrital de Desarrollo

Este apartado no se incluye en el presente informe dado que la ejecución de obras del Plan de Ordenamiento Territorial no se realiza desde el Instituto para la Protección de la Niñez y la Juventud – IDIPRON, por lo tanto, la recolección y reporte de esta información pertenece a la Alcaldía Mayor de Bogotá D.C.

Capítulo 8. Recursos del Sistema general de regalías y el Plan Distrital de Desarrollo

Este apartado no se incluye en el presente informe dado que la ejecución de obras del Plan de Ordenamiento Territorial no se realiza desde el Instituto para la Protección de la Niñez y la Juventud – IDIPRON, por lo tanto, la recolección y reporte de esta información pertenece a la Alcaldía Mayor de Bogotá D.C.